



© Tornatech, Inc. Not for construction.
Subject to change without notice.

	BY	DD/MM/YY
DRAWN BY	PY	01/03/24
FINAL APPROVAL	GT	23/02/23

CONTRÔLEUR DE POMPE À INCENDIE ÉLECTRIQUE FULL VOLTAGE / ACROSS THE LINE

MODÈLE: HFA

CONSTRUIT SELON LA DERNIÈRE ÉDITION DU EN 17451 STANDARD



PROJECTION
DE TROISIÈME
ANGLE

DRAWING NUMBER
HFA-D017 /F
DWG REV. 0
SHEET 1 OF 1


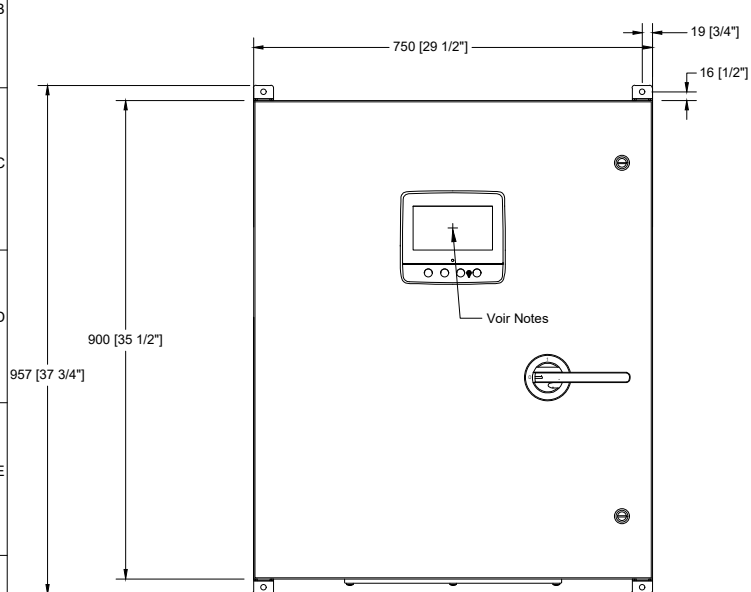
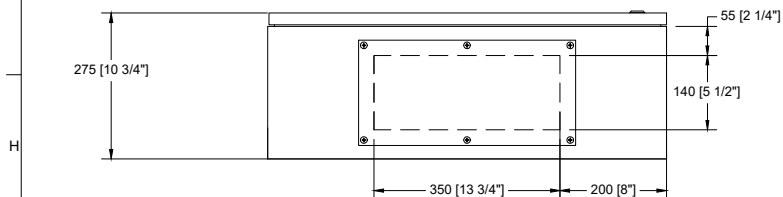


Table de Puissance		
Voltage	Min	Max
400	55 kW	90 kW



Notes:

- Standard: IP55
- Peinture standard: texture rouge RAL 3002.
- Toutes les dimensions sont en millimètres [pouces].
- Centre de l'écran: 660 [26"] à partir du bas.
- Il est recommandé de passer les câbles à travers l'entrée de la plaque de dessous.
- Utiliser des raccords électriques étanches.
- Protéger contre les copeaux pendant le perçage.
- L'ouverture de la porte équivaut à sa largeur.