



© Tornatech, Inc. Not for construction.  
Subject to change without notice.

BY	DD/MM/YY
DRAWN BY	PY 01/03/24
FINAL APPROVAL	GT 23/02/23

## CONTRÔLEUR DE POMPE À INCENDIE ÉLECTRIQUE FULL VOLTAGE / ACROSS THE LINE

**MODÈLE: HFA**

CONSTRUIT SELON LA DERNIÈRE ÉDITION DU EN 17451 STANDARD



PROJECTION  
DE TROISIÈME  
ANGLE

DRAWING NUMBER  
**HFA-D018 / F**  
DWG REV. 0  
SHEET 1 OF 1

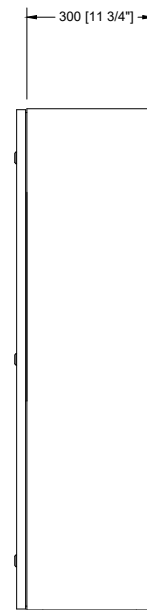
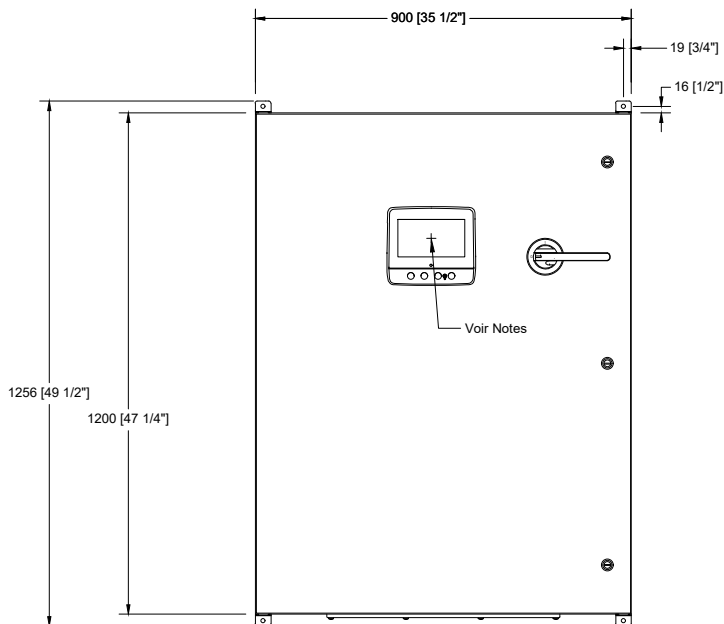
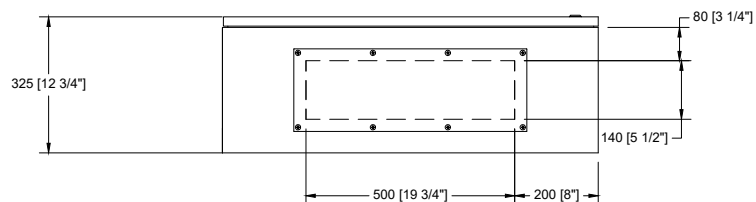


Table de Puissance		
Voltage	Min	Max
400	110 kW	200 kW



**Notes:**

- Standard: IP55
- Peinture standard: texture rouge RAL 3002.
- Toutes les dimensions sont en millimètres [pouces].
- Centre de l'écran: 900 [35-1/2"] à partir du bas.
- Il est recommandé de passer les câbles à travers l'entrée de la plaque de dessous.
- Utiliser des raccords électriques étanches.
- Protéger contre les copeaux pendant le perçage.
- L'ouverture de la porte équivaut à sa largeur.